



L'INSERTION PROFESSIONNELLE DES DIPLÔMÉS ENSIC

➔ **ENQUÊTE 2023**

PROMOTIONS 2022 - 2021 - 2020

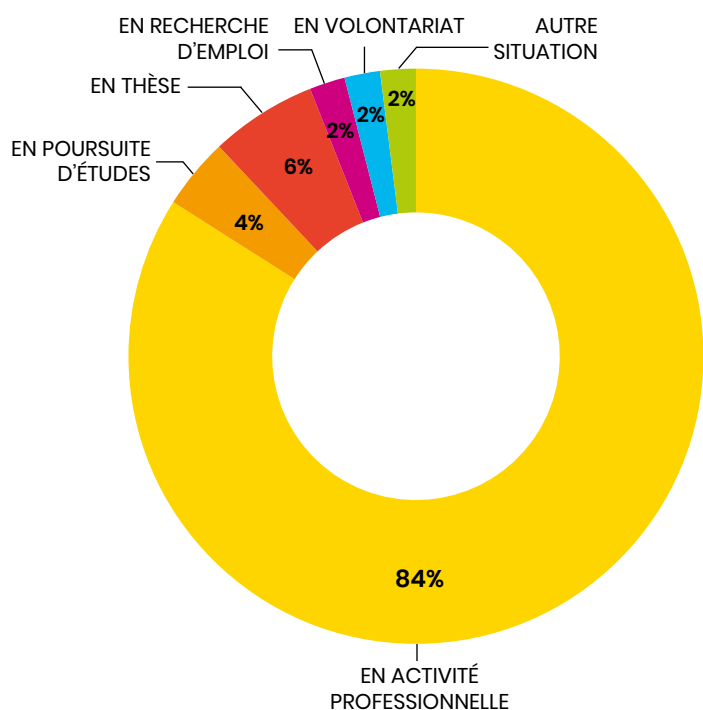
FILIÈRES I2C - FITI - PHARMA+

TAUX DE RÉPONSE : 74%

Chaque année, l'ENSIC diffuse une enquête menée par la Conférence des Grandes Écoles portant sur l'insertion et le placement des diplômés.

Menée au cours du 1^{er} trimestre 2023 auprès des filières Ingénieur des Industries Chimiques, Ingénieur des Techniques de l'Industrie et Pharma Plus, cette enquête permet de confirmer la bonne insertion professionnelle des ingénieurs ENSIC.

SITUATION DES DIPLÔMÉS



⇒ **85%**
des diplômés
en emploi en - de 3 mois

⇒ **95,6%**
de taux net d'emploi
(promo 2022)

⇒ **4,3/5**
de satisfaction
dans l'emploi occupé

CONTRAT / STATUT



90%

des diplômés ont signé un
contrat à durée indéterminée
(CDI, CDIC, fonctionnaire)

100%

des diplômés ont un
poste de cadre
(ou assimilé)



RÉMUNÉRATION

45 000 €

Salaire moyen annuel brut

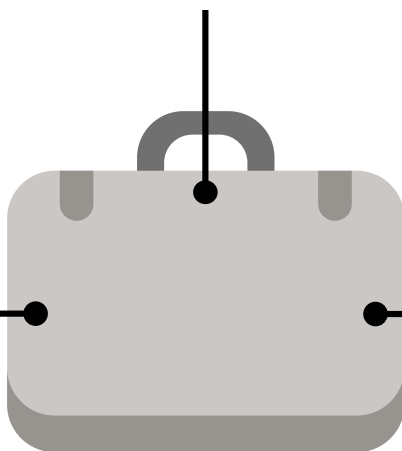
France & Étranger
(primes et avantages compris)



Étranger

66 800 €

Salaire moyen annuel brut
(primes et avantages compris)




France

43 000 €

Salaire moyen annuel brut
(primes et avantages compris)



RÉPARTITION GÉOGRAPHIQUE



25%

en Île-de-France



10%


à l'étranger



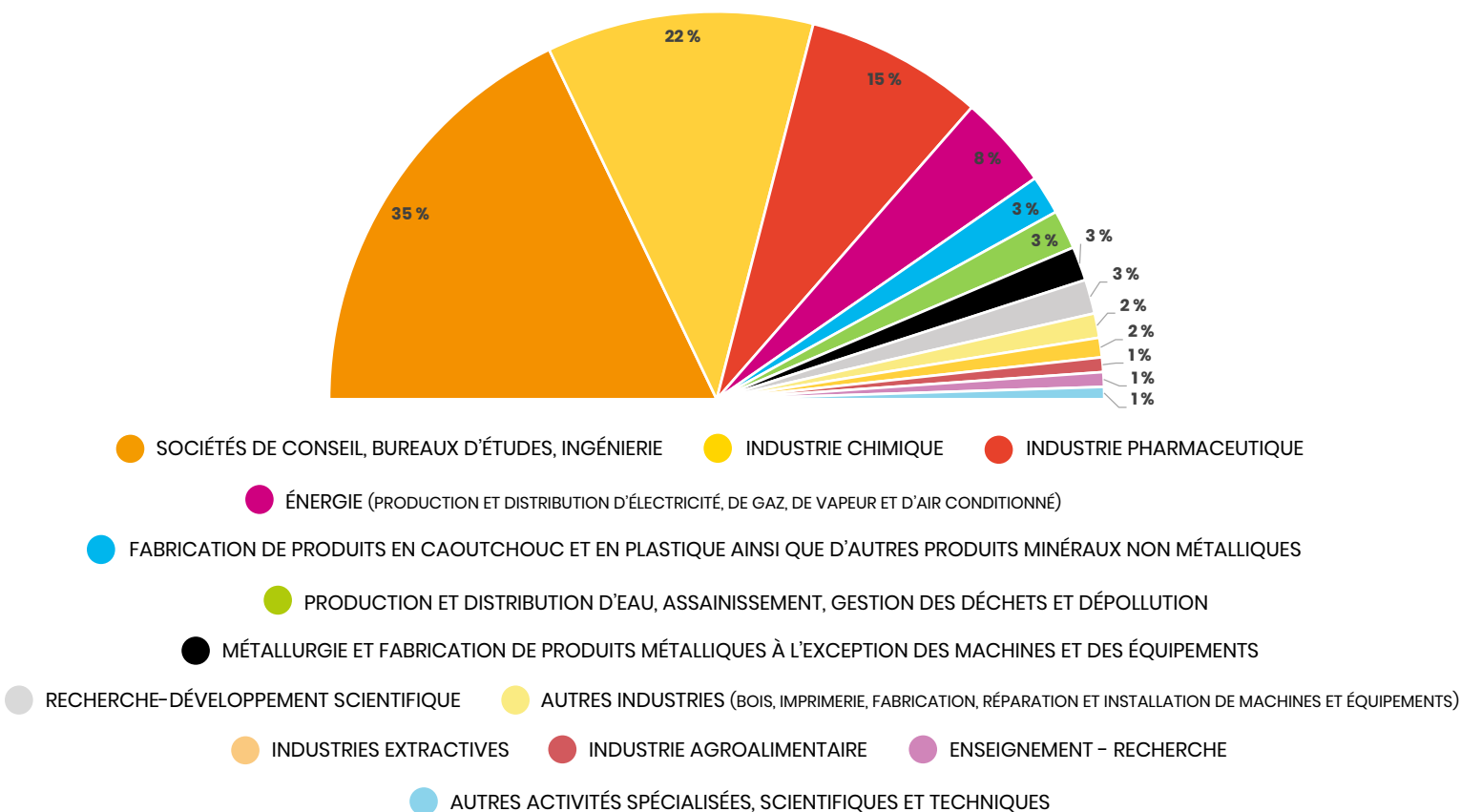
65%

en province

FONCTION OCCUPÉE



SECTEUR D'ACTIVITÉ





ENSIC

ENSIC

1, rue Grandville

BP 20451

F – 54001 Nancy Cedex

+33 (0)3 72 74 36 00

ensic-contact@univ-lorraine.fr

www.ensic.univ-lorraine.fr